

LEI



ESTADO DE SERGIPE
PREFEITURA MUNICIPAL DE PIRAMBU
ANEXO DE METAS FISCAIS
METAS ANUAIS
2021

AMF - Demonstrativo I (LRF, art. 4º, § 1º)

ESPECIFICAÇÃO	2021			2022			2023		
	Valor Corrente (a)	Valor Constante	% RCL (a / RCL) x 100	Valor Corrente (b)	Valor Constante	% RCL (b / RCL) x 100	Valor Corrente (c)	Valor Constante	% RCL (c / RCL) x 100
	Receita Total	42.000	40.482	96,28	44.106	41.066	97,88	46.306	41.673
Receitas Próprias (I)	41.950	40.414	96,12	44.026	41.000	97,51	46.227	41.589	98,93
Despesa Total	42.000	40.482	96,28	44.100	41.069	97,68	46.306	41.667	99,09
Despesas Primárias (II)	41.685	40.176	95,56	43.765	40.759	96,94	45.955	41.333	98,35
Resultado Primário (III)	247	238	0,57	239	241	0,37	272	248	0,38
Resultado Nominal	329	317	0,72	345	321	0,76	362	326	0,78
Div. Financeira Consolidada	24	23	0,06	25	24	0,06	27	24	0,06
Div. Consolidada Líquida	24	23	0,06	25	24	0,06	27	24	0,06
Reserva Provisória para o PPP (V)									
Despesas primárias geradas por PPP (V)									
Impacto do saldo do PPP (VI) - (VxV)									
Valor Programado Municipal									

Nota: O Município está parametrizando a Despesa Atividade de PPP

VARIÁVEIS	2021	2022	2023
PIB real (crescimento em %)	2,50%	2,50%	2,50%
Inflação Média (%anual) projetada com base em índice oficial de inflação	3,75%	3,50%	3,50%
Câmbio	4,05%	4,10%	4,11%
Projeção da Receita Corrente Líquida	43.622	45.148	46.729

Fonte: Banco Central (Estadim) Fcaat e Relato do Art. Expectativas do Mercado de 28 de fevereiro de 2020.

Metodologia de Cálculo dos Valores Constantes		
2021: Valor Corrente do ano de 2021, dividido por	1,0375	
2022: Valor Corrente do ano de 2022, dividido por	1,0738	
2023: Valor Corrente do ano de 2023, dividido por	1,1113	

Especificação	2019
Previsão da Receita Corrente Líquida para 2019	42.045,00
Valor da Receita Corrente Líquida realizada em 2019	36.584,00

Fonte: RREO - Relatório Resumido da Execução Orçamentária - Ano III de 2019

Esta edição encontra-se no site: <http://www.municipioonline.com.br/se/prefeitura/pirambu>

LEI



ESTADO DE SERGIPE

PREFEITURA MUNICIPAL DE PIRAMBU

LEI DE DIRETRIZES ORÇAMENTÁRIAS
ANEXO DE METAS FISCAIS

AVALIAÇÃO DO CUMPRIMENTO DAS METAS FISCAIS DO EXERCÍCIO ANTERIOR
2021

AMF - Demonstrativo II (LRF, art. 4º, §2º, inciso I)

ESPECIFICAÇÃO	Metas em 2019		Previsitas em 2019		Metas Realizadas em 2019			Variação	
	2019 (a)	%	RCL	%	RCL	%	RCL	Valor (c) = (b-a)	
								(c/a) x 100	
Receita Total	48.000	114,16	114,16	35,582	100,05	-12,418	-25,87		
Receitas Primárias (I)	47.860	113,83	113,83	35,538	99,93	-12,322	-25,75		
Despesa Total	48.000	114,16	114,16	34,863	98,03	-13,137	-27,37		
Despesas Primárias (II)	47.998	114,16	114,16	34,863	98,03	-13,135	-27,37		
Resultado Primário (III) = (I-II)	-138	-0,33	-0,33	675	1,90	813	-589,13		
Resultado Nominal	0	0,00	0,00	298	0,84	298	0,00		
Dívida Pública Consolidada	0	0,00	0,00	22	0,06	22	0,00		
Dívida Consolidada Líquida	0	0,00	0,00	22	0,06	22	0,00		

FONTE: RREO - Relatório Resumido de Execução Orçamentária e RCF - Relatório de Gestão Fiscal de 2019

Especificação	2019
Previsão da Receita Corrente líquida para 2019	42.046,00
Valor da Receita Corrente líquida realizada em 2019	35.564,00

Fonte: RREO - Relatório Resumido de Execução Orçamentária - Anexo III de 2019

Esta edição encontra-se no site: <http://www.municipioonline.com.br/se/prefeitura/pirambu>

LEI



ESTADO DE SERGIPE
PREFEITURA MUNICIPAL DE PIRAMBU

ANEXO DE METAS FISCAIS
METAS FISCAIS ATUAIS COMPARADAS COM AS FIXADAS NOS TRÊS EXERCÍCIOS ANTERIORES
2021

AMF – Demonstrativo III (LRF, art.4º, §2º, inciso II)

R\$ milhares

ESPECIFICAÇÃO	VALORES A PREÇOS CORRENTES											
	2018	2019	%	2020	%	2021	%	2022	%	2023	%	
Receita Total	40.093	35.582	-11,25	40.000	12,42	42.000	5,00	44.100	5,00	46.305	5,00	
Receitas Primárias (I)	39.937	35.538	-11,01	39.933	12,37	41.930	5,00	44.026	5,00	46.227	5,00	
Despesa Total	48.737	34.863	-28,47	40.000	14,73	42.000	5,00	44.100	5,00	46.305	5,00	
Despesas Primárias (II)	48.737	34.863	-28,47	39.698	13,87	41.683	5,00	43.767	5,00	45.955	5,00	
Resultado Primário (III) = (I - II)	-8.800	675	-107,67	235	-65,19	247	5,00	259	5,00	272	5,00	
Resultado Nominal	11.995	298	-97,52	313	5,00	329	5,00	345	5,00	362	5,00	
Dívida Pública Consolidada	22	22	0,00	23	5,00	24	5,00	25	5,00	27	5,00	
Dívida Consolidada Líquida	-276	22	-107,97	23	5,00	24	5,00	25	5,00	27	5,00	

ESPECIFICAÇÃO	VALORES A PREÇOS CONSTANTES											
	2018	2019	%	2020	%	2021	%	2022	%	2023	%	
Receita Total	43.469	37.005	-14,87	40.000	8,09	40.482	1,20	41.069	1,45	41.667	1,46	
Receitas Primárias (I)	43.300	36.960	-14,64	39.933	8,05	40.414	1,20	41.000	1,45	41.598	1,46	
Despesa Total	52.841	36.258	-31,38	40.000	10,32	40.482	1,20	41.069	1,45	41.667	1,46	
Despesas Primárias (II)	52.841	36.258	-31,38	39.698	9,49	40.176	1,20	40.759	1,45	41.353	1,46	
Resultado Primário (III) = (I - II)	-9.541	702	-107,36	235	-1,44	238	1,20	241	1,45	245	1,46	
Resultado Nominal	13.005	310	-97,62	313	11,77	317	1,20	321	1,45	326	1,46	
Dívida Pública Consolidada	24	23	-4,08	23	0,96	23	1,20	24	1,45	24	1,46	
Dívida Consolidada Líquida	-299	23	-107,65	23	0,96	23	1,20	24	1,45	24	1,46	

Metodologia de Cálculo dos Valores Constantes

Índices de Inflação			
2018	2019	2020	2021
**4,5%	**4,25%	**4%	**3,75%
			**3,5%

Valores Constantes:

2018=Valor Corrente x 1,0842	2021=Valor Corrente / 1,0878
2019=Valor Corrente x 1,04	2022=Valor Corrente / 1,07381
2020=Valor Corrente	2023=Valor Corrente / 1,1113

* Menor Índice do Brasil (Índice Corridado Brasil)
** Banco Central (Banco Brasil e Fator de Deflação de Inspecção do IBGE - Março de 2019 e Junho de 2020)

Esta edição encontra-se no site: <http://www.municipionline.com.br/se/prefeitura/pirambu>

LEI

ESTADO DE SERGIPE
PREFEITURA MUNICIPAL DE PIRAMBU



LEI DE DIRETRIZES ORÇAMENTÁRIAS
ANEXO DE METAS FISCAIS
EVOLUÇÃO DO PATRIMÔNIO LÍQUIDO
2021

AMF - Demonstrativo IV (LRF, art.4º, §2º, inciso III)

PATRIMÔNIO LÍQUIDO	2019			2018			2017		
		%	R\$ milhares		%	R\$ milhares		%	R\$ milhares
Patrimônio/Capital	0	0,00	0	0	0,00	0	0	0,00	0
Reservas	0	0,00	0	0	0,00	0	0	0,00	0
Resultado Acumulado	0	0,00	0	0	0,00	0	0	0,00	0
TOTAL	25.709	0	17.266	0	0,00	11.362	0	0,00	0

REGIME PREVIDENCIÁRIO									
PATRIMÔNIO LÍQUIDO	2019			2018			2017		
		%	R\$ milhares		%	R\$ milhares		%	R\$ milhares
Patrimônio	0	0,00	0	0	0,00	0	0	0,00	0
Reservas	0	0,00	0	0	0,00	0	0	0,00	0
Lucros ou Prejuízos Acumulados	0	0,00	0	0	0,00	0	0	0,00	0
TOTAL	0	0,00	0	0	0,00	0	0	0,00	0

FONTE: Plano Plurianual de 2017, 2018 e 2019

Esta edição encontra-se no site: <http://www.municipioonline.com.br/se/prefeitura/pirambu>

LEI



ESTADO DE SERGIPE

PREFEITURA MUNICIPAL DE PIRAMBU

LEI DE DIRETRIZES ORÇAMENTÁRIAS
ANEXO DE METAS FISCAIS
ORIGEM E APLICAÇÃO DOS RECURSOS OBTIDOS COM A ALIENAÇÃO DE ATIVOS
2021

AMF - Demonstrativo V (LRF, art.4º, §2º, inciso III)

		R\$ milhares		
		2019	2018	2017
RECEITAS REALIZADAS				
REC. DE CAPITAL - ALIEN. DE ATIVOS (I)		0	0	0
Alienação de Bens Móveis		0	0	0
Alienação de Bens Imóveis		0	0	0
Alienação de Bens Intangíveis				
Rendimentos de Aplicações Financeiras		0	0	0
DESPESAS EXECUTADAS				
APLIC. DOS REC. DA ALIEN. DE ATIVOS (II)		-	-	-
DESPESAS DE CAPITAL		-	-	-
Investimentos		-	-	-
Investes. Financeiras		-	-	-
Amortização da Dívida		-	-	-
DESPESAS CORRENTES DOS REGIMES DE PREVIDÊNCIA		-	-	-
Regime Geral de Previdência Social		-	-	-
Regime Próprio de Previdência dos Servidores		-	-	-
VALOR (III)		2019 (g) = (Ia - IIa) + IIIa	2018 (h) = ((Ib - IIc) + IIIb)	2017 (i) = (Ic - IIc)
		0	0	0

REC.FE: Relatório Anual de Execução Orçamentária (RAC) Anexo II de 2017, 2018 e 2019

Esta edição encontra-se no site: <http://www.municipioonline.com.br/se/prefeitura/pirambu>

LEI



ESTADO DE SERGIPE

PREFEITURA MUNICIPAL DE PIRAMBU

LEI DE DIRETRIZES ORÇAMENTÁRIAS
ANEXO DE METAS FISCAIS
RECEITAS E DESPESAS PREVIDENCIÁRIAS DO REGIME PRÓPRIO DE PREVIDÊNCIA DOS SERVIDORES
2021

AMF - Demonstrativo VI (LRF, art.4º, § 2º, inciso IV, alínea "a")				R\$ milhares		
RECEITAS	2019	2018	2017			
RECEITAS PREVIDENCIÁRIAS - RPPS (EXCETO INTRA-ORÇAMENTÁRIAS) (I)						
RECEITAS CORRENTES						
Receita de Contribuições dos Segurados						
Pessoal Civil						
Pessoal Militar						
Outras Receitas de Contribuições						
Receita Patrimonial						
Receita de Serviços						
Outras Receitas Correntes						
Compensação Previdenciária do RGPS para o RPPS						
Outras Receitas Correntes						
RECEITAS DE CAPITAL				MUNICÍPIO NÃO POSSUI REGIME PRÓPRIO DE PREVIDÊNCIA SOCIAL		
Alienação de Bens, Direitos e Ativos						
Amortização de Empréstimos						
Outras Receitas de Capital						
(-) DEDUÇÕES DA RECEITA						
RECEITAS PREVIDENCIÁRIAS - RPPS (INTRA-ORÇAMENTÁRIAS) (II)						
RECEITAS CORRENTES						
Receita de Contribuições						
Patronal						
Pessoal Civil						
Pessoal Militar						
Cobertura de Déficit Atuarial						
Regime de Débitos e Parcelamentos						
Receita Patrimonial						
Receita de Serviços						
Outras Receitas Correntes						
RECEITAS DE CAPITAL						
(-) DEDUÇÕES DA RECEITA						
TOTAL DAS RECEITAS PREVIDENCIÁRIAS (III) = (I + II)						
DESPESAS						
DESPESAS PREVIDENCIÁRIAS - RPPS (EXCETO INTRA-ORÇAMENTÁRIAS) (I)						
ADMINISTRAÇÃO						
Despesas Correntes						
Despesas de Capital						
PREVIDÊNCIA						
Pessoal Civil						
Pessoal Militar						
Outras Despesas Previdenciárias						
Compensação Previdenciária do RPPS para o RGPS						
Demais Despesas Previdenciárias						
DESPESAS PREVIDENCIÁRIAS - RPPS (INTRA-ORÇAMENTÁRIAS) (V)						
ADMINISTRAÇÃO						
Despesas Correntes						
Despesas de Capital						
TOTAL DAS DESPESAS PREVIDENCIÁRIAS (VI) = (IV + V)						
RESULTADO PREVIDENCIÁRIO (VII) = (III - VI)						
APORTES DE RECURSOS PARA O REGIME PRÓPRIO DE PREVIDÊNCIA DO SERVIDOR						
TOTAL DOS APORTES PARA O RPPS						
Plano Financeiro						
Recursos para Cobertura de Ineficiências Financeiras						
Recursos para Formação de Reserva						
Outros Aportes para o RPPS						
Plano Previdenciário						
Recursos para Cobertura de Déficit Financeiro						
Recursos para Cobertura de Déficit Atuarial						
Outros Aportes para o RPPS						
RESERVA ORÇAMENTÁRIA DO RPPS						
BENS E DIREITOS DO RPPS						

FONTE: Relatório Resumido de Execução Orçamentária (RREO)

LEI DE DIRETRIZES ORÇAMENTÁRIAS
ANEXO DE METAS FISCAIS
PROJEÇÃO ATUARIAL DO REGIME PRÓPRIO DE PREVIDÊNCIA DOS SERVIDORES
2021

AMF - Demonstrativo VI (LRF, art.4º, § 2º, inciso IV, alínea "a")					R\$ Milhares	
EXERCÍCIO	RECEITAS PREVIDENCIÁRIAS	DESPESAS PREVIDENCIÁRIAS	RESULTADO PREVIDENCIÁRIO	SALDO FINANCEIRO DO EXERCÍCIO		
	(a)	(b)	(c) = (a-b)	(d) = (d Exercício anterior) + (e)		
MUNICÍPIO NÃO POSSUI REGIME PRÓPRIO DE PREVIDÊNCIA SOCIAL						

FONTE: Relatório Resumido de Execução Orçamentária (RREO)

Esta edição encontra-se no site: <http://www.municipionline.com.br/se/prefeitura/pirambu>

LEI



LEI DE DIRETRIZES ORÇAMENTÁRIAS
ANEXO DE METAS FISCAIS
ESTIMATIVA E COMPENSAÇÃO DA RENÚNCIA DE RECEITA
2021

AMF - Tabela 8 (LRF, art. 4º, § 2º, inciso V)

R\$ milhares

TRIBUTOS	MODALIDADE	SETORES/ PROGRAMAS/ BENEFICIÁRIO	RENÚNCIA DE RECEITA		COMPENSAÇÃO
			PREVISTA 2021	PREVISTA 2023	
<u>NÃO HÁ PREVISÃO DE RENÚNCIA DE RECEITA NO PERÍODO</u>					
TOTAL					-

Nota: Não há previsão de Renúncia de Receita para os exercícios de 2020 a 2022.

Esta edição encontra-se no site: <http://www.municipioonline.com.br/se/prefeitura/pirambu>

LEI



**LEI DE DIRETRIZES ORÇAMENTÁRIAS
ANEXO DE METAS FISCAIS
MARGEM DE EXPANSÃO DAS DESPESAS OBRIGATORIAS DE CARÁTER
CONTINUADO
2021**

AMF - Tabela 9 (LRF, art. 4º, §2º, inciso V)

R\$ Milhares

EVENTOS	Valor Previsto para 2021
Aumento Permanente da Receita	2.000
(-) Transferências Constitucionais	500
(-) Transferências ao FUNDEB	1.500
Saldo Final do Aumento Permanente de Receita (I)	0
Redução Permanente de Despesa (II)	1.500
Margem Bruta (III) = (I-II)	0
Saldo Utilizado da Margem Bruta (IV)	0
Novas DOCC	0
Novas DOCC geradas por PPP	0
Margem Líquida de Expansão de DOCC (V) = (III-IV)	1.500

Fonte: Prefeitura Municipal

Esta edição encontra-se no site: <http://www.municipioonline.com.br/se/prefeitura/pirambu>

LEI



Ano	Receita Total Valores Correntes	Receita Total Valores Constantes
2018	40.093	43.469
2019	35.582	37.005
2020	40.000	40.000
2021	42.000	40.482
2022	44.100	41.069
2023	46.305	41.667

R\$ milhares

Valores Correntes x Valores Constantes

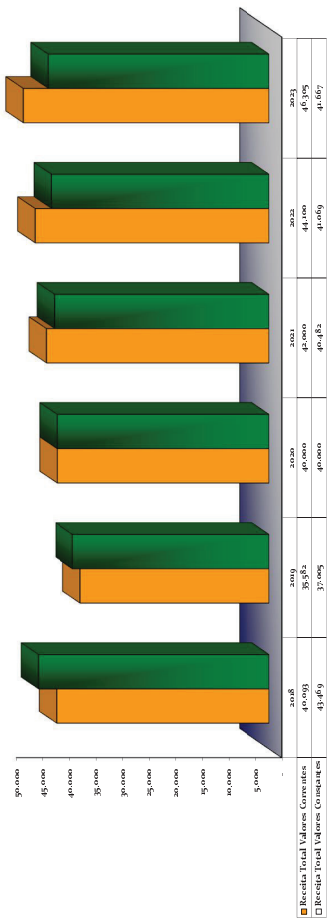


GRAFICO LDO 2020 PIRAMBU
Gráfico I - Demonstrativo III

Esta edição encontra-se no site: <http://www.municipioonline.com.br/se/prefeitura/pirambu>

LEI



Ano	Receta Total Valores Correntes
2018	40.093
2019	35.582
2020	40.000
2021	42.000
2022	44.100
2023	46.305

R\$ milhares

Evolution de Arrecadação

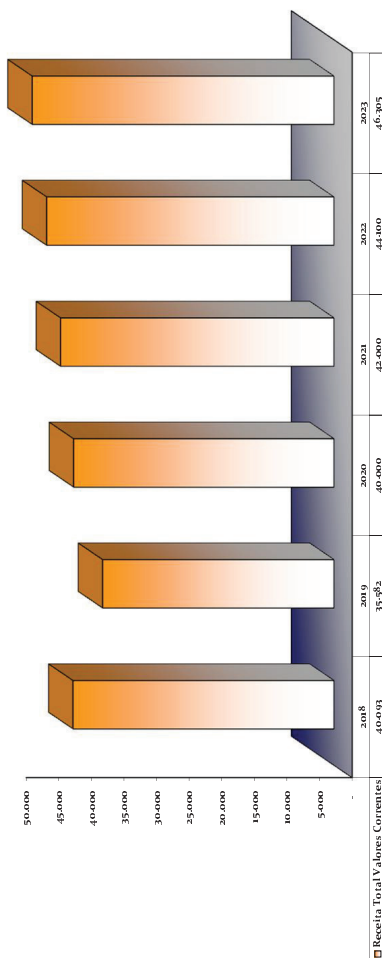


GRAFICO LDO 2021 PIRAMBU
Gráfico II - Demonstrativo III

Esta edição encontra-se no site: <http://www.municipioonline.com.br/se/prefeitura/pirambu>

LEI



Ano	Receita Total
2021	42.000
2022	44.100
2023	46.305

Rs milhares

Metas Anuais 2021 a 2023

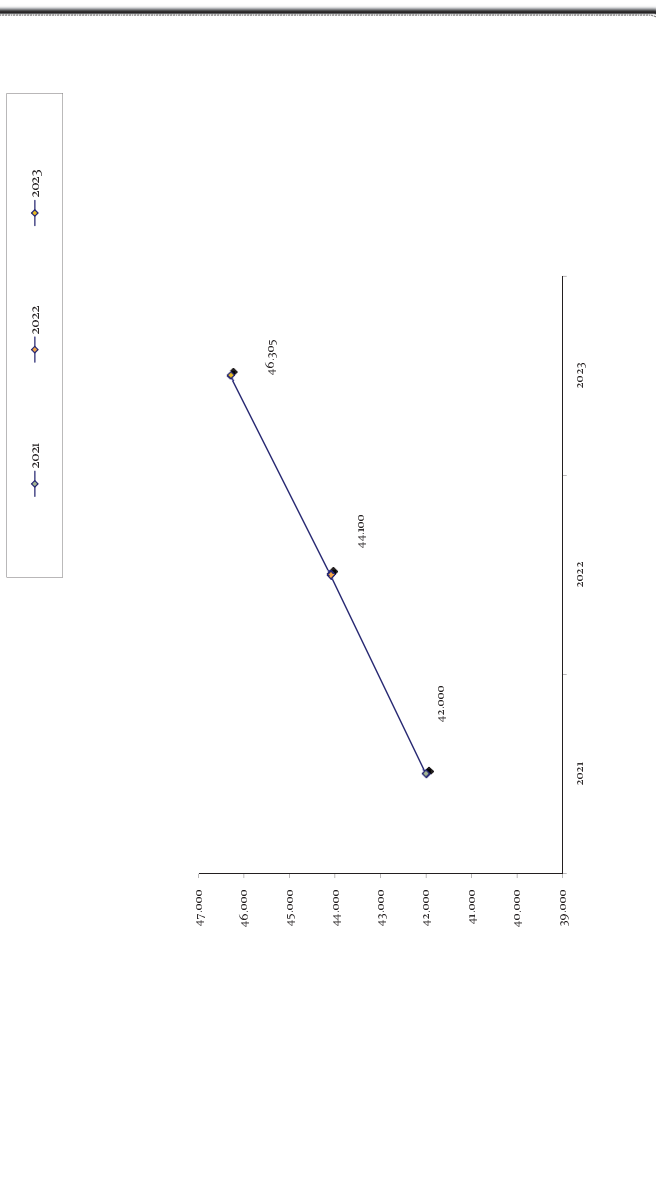


GRAFICO LDO 2021 PIRAMBU
Gráfico IV - Demonstrativo I

Esta edição encontra-se no site: <http://www.municipioonline.com.br/se/prefeitura/pirambu>